

## 1. ALGEMENE INFORMATIE SOMTODAY

Het Antoniuscollege maakt gebruik van het leerling-informatiesysteem SOMtoday. Hierin staan alle noodzakelijke gegevens over uw kind, zijn/haar onderwijshistorie en worden bijvoorbeeld ook de afwezigheid, de cijfers en het huiswerk geregistreerd.

U kunt als ouder via het internet toegang krijgen tot een aantal onderdelen van SOMtoday, die betrekking hebben op uw kind, zoals het rooster, het huiswerk, de cijfers en de afwezigheidsregistratie.

Als uw mailadres op school bekend is, ontvangt u per mail een gebruikersnaam en wachtwoord

voor SOMtoday. SOMtoday werkt in alle moderne internetbrowsers (let op: Internet Explorer vanaf versie 10), ook op uw tablet. Op de inlog pagina staat duidelijk aangegeven welke browserversie u kunt gebruiken. Er is ook een app beschikbaar voor SOMtoday voor smartphones en tablets, die draait op Apple iOS of Android, waarmee **alleen** het dagrooster, de cijfer gemiddelde per vak en het huiswerk bekeken kunnen worden.

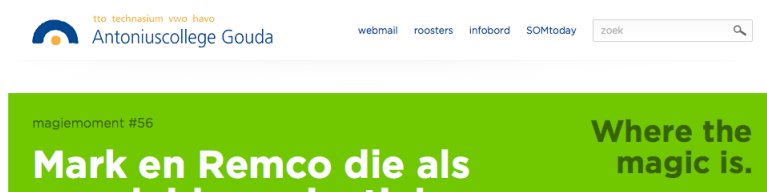
Leerlingen kunnen ook gebruik maken van SOMtoday en ontvangen daar eigen inloggegevens voor. Deze gegevens zijn ook gekoppeld met het digitaal materiaal van de vakken. Het is dus van belang dat uw kind met zijn/haar eigen codes inlogt en niet met die van ouders omdat het digitaal materiaal dan niet beschikbaar komt.

*Aan het begin van het schooljaar heeft u een mail met gebruikersgegevens gekregen, daarin staat uitgelegd hoe u bij de eerste keer aanmelden in SOMtoday uw wachtwoord moet wijzigen.*

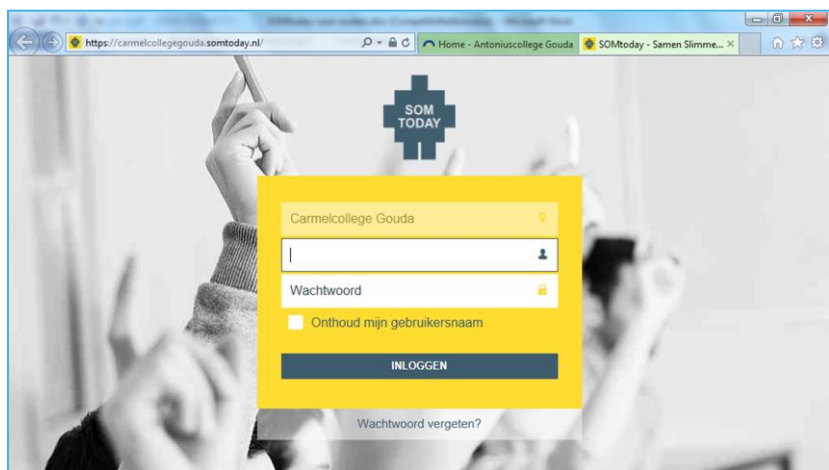
## 2. INLOGGEN

Inloggen op SOMtoday gaat als volgt:

- Ga in uw internetbrowser naar website : <http://www.antoniuscollegegouda.nl>
- Klik rechtsboven op de knop **SomToday**:



- ➡ U komt in het inlogscherm van SOMtoday:



Bent u uw wachtwoord vergeten, dan kunt u een nieuw wachtwoord aanvragen door op **Wachtwoord vergeten?** te klikken. U ontvangt dan een nieuw wachtwoord op het bij de school bekende mailadres.

- Vul uw gebruikersnaam en wachtwoord in en klik op **Inloggen**. SOMtoday wordt geopend:

**SOMTODAY** Mijn profiel Berichten 0 Uitloggen

Maandag 11 augustus 2014, 11:44 versie 4.9.3-SNAPSHOT

Nieuws Rooster Huiswerk Cijfers Vakken Afwezigheid

**Nieuws** Getoond: [filter icon] [filter icon] [filter icon] [filter icon]

11 AUG

- E... heeft voor de toets Postloodtekening appel een G gehaald. ma 11 aug om 10:44  
Beeldende vorming (tekenen)
- E... heeft voor de toets Eindtoets chapter 1 een 8.0 gehaald. ma 11 aug om 10:43  
Engels
- E... heeft voor de toets Words chapter 1 een 6.0 gehaald. ma 11 aug om 10:43  
Engels
- E... heeft voor de toets H1 eindtoets een 6.0 gehaald. ma 11 aug om 10:42  
Biologie

Toon meer dagen

**Rooster**

- 3 tek - h2bbvth - niro  
10:55 - 11:50  
Mevr N Rosie  
Openen
- 4 tek - h2bbvth - niro  
11:50 - 12:45  
Mevr N Rosie  
Openen
- 5 2 - h2bfrh - joad  
13:10 - 14:05  
Dhr JPF  
Openen
- 6 4 - h2bath - nido  
14:05 - 15:00  
Dhr JC D  
Openen

Hier kunt u (per aanmeldsessie) selecteren welke nieuwsitems u op deze pagina wilt zien.

Hier staan de lessen van vandaag

### 3. DE TABBLADEN VAN SOMTODAY

#### Nieuws

SOMtoday opent met het tabblad **Nieuws**. Hier ziet u de laatste behaalde cijfers, het opgegeven huiswerk en berichten die medewerkers aan uw kind en/of aan u heeft verstuurd.

#### Rooster

Klikt u op het tabblad **Rooster**, dan ziet u het actuele rooster van uw kind:

Hier kunt u een week selecteren.

Als u klikt op een les, ziet u de bijzonderheden.

Een les met is een les met huiswerk.  
Een les met is een les met een toets of so  
Als u op een "potloodje" klikt, komt u meteen bij de omschrijving van het huiswerk of de toets/so

Als uw kind met een individueel rooster werkt, kan het voorkomen dat het rooster in SOMtoday afwijkt van het echte rooster. Dit is met name voor de kwart-uren in de bovenbouw. Afsproken is dat uw kind ook altijd het rooster die op de website van school staat moet raadplegen.

#### Huiswerk

Klikt u op het tabblad **Huiswerk**, dan wordt het opgegeven huiswerk zichtbaar:

Hier kunt u een dag selecteren.

Als u klikt op een opdracht, ziet u de bijzonderheden.

#### Cijfers

Op het tabblad **Cijfers** kunt u de door uw kind behaalde resultaten bekijken:

Hier kunt u de huidige klas van uw kind selecteren, maar ook de vorige (indien hij/zij in meerdere klassen op het Antonius College heeft gezeten).

Als u klikt op een vak, ziet u rechts rechts in het lichtblauwe gedeelte alle toets cijfers

Het R-cijfer is het gemiddelde cijfer van de huidige rapportperiode.

## Vakken

Klikt u op het tabblad **Vakken**, dan ziet u alle vakken die uw kind volgt. Indien beschikbaar, is aan elk vak een studiewijzer gekoppeld, waarin staat aangegeven welke leerstof uw kind aangeboden krijgt en welke toetsen worden afgenomen:

geeft aan, dat er een studiewijzer bij dit vak zit.

Klikken op een vak toont rechts in het lichtblauwe gedeelte de studiewijzer (indien beschikbaar).

## Afwezigheid

Via het tabblad **Afwezigheid** kunt u zien wanneer uw kind afwezig was en met welke reden:

Hier kunt u (per aanmeldsessie) selecteren welke soort afwezigheidsmeldingen u op deze pagina wilt zien.

MA 11 AUG	Te laat	Afgehandeld: Ja
ma 11 aug t/m ma 11 aug		08:45 - 08:53
VR 8 AUG	Afwezig, ongeoorloofd (onbekend)	Afgehandeld: Ja
vr 08 aug t/m vr 08 aug		1e t/m 6e uur
WO 6 AUG	Afwezig, medische afspraak	Afgehandeld: Ja
wo 06 aug t/m wo 06 aug		1e t/m 3e uur

Het kan voorkomen dat u niet alle genoemde tabbladen ziet in SOMtoday omdat sommige mogelijkheden (nog) niet in gebruik zijn op de afdeling van uw kind.

#### 4. WIJZIGEN WACHTWOORD, MAILADRES EN MOBIEL NUMMER

Als gebruiker van SOMtoday heeft u een gebruikersprofiel. Dit kunt u inzien door rechtsboven in het SOMtoday-venster te klikken op **Mijn profiel**. In uw profiel kunt u uw wachtwoord wijzigen (noodzakelijk bij eerste keer aanmelden!) en uw mailadres en mobiel nummer bijhouden.

*Zodra u uw mailadres en/of mobiel nummer wijzigt, wordt dit overal in SOMtoday aangepast. Antoniuscollege Gouda wilt u dan ook vragen hier uw mailadres en mobiele nummer bij te houden, zodat onze medewerkers altijd over uw actuele mailadres en mobiele nummer beschikken.*

Het wijzigen van uw wachtwoord in SOMtoday gaat als volgt:

- ➔ Klik in SOMtoday rechtsboven op **Mijn profiel**.
- ➔ Voer in onderstaand venstergedeelte een gewenst wachtwoord in bij zowel **Wachtwoord** als **Herhaal wachtwoord**

- ➔ Klik op de knop **Opslaan**.

Het wijzigen van uw mailadres en/of mobiel nummer in SOMtoday gaat als volgt:

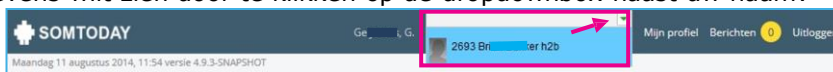
- ➔ Klik in SOMtoday rechtsboven op **Mijn profiel**.
- ➔ Wijzig in onderstaand venstergedeelte de gewenste gegevens:

- ➔ Klik op de knop **Opslaan**.

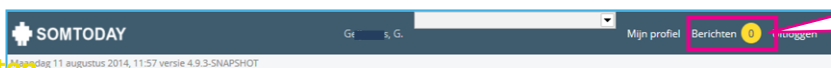
#### 5. OVERIGE OPTIES SOMTODAY

##### Meerdere kinderen

Heeft u meerdere kinderen op school, dan kunt u via de bovenste werkbalk kiezen van welk kind u de gegevens wilt zien door te klikken op de dropdownbox naast uw naam:



Hier ziet u het aantal ongelezen berichten

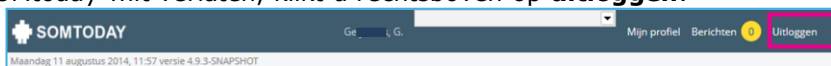


##### Berichten

De docenten van uw kind kunnen u berichten sturen vanuit SOMtoday; deze kunt u bekijken en beantwoorden (ook binnen SOMtoday) door te klikken op **Berichten**:

##### Uitloggen

Als u SOMtoday wilt verlaten, klikt u rechtsboven op **uitloggen**:



## 6. SOMTODAY-APP

Er is ook een SOMtoday-app beschikbaar voor smartphones en tablets die draaien op Apple iOS of Android. In de app het dagrooster, de cijfers en het huiswerk bekijken.

***Helaas zijn de berichten die medewerkers sturen, en ook de totale studiewijzers, niet inzichtelijk in de app. Advies is, om daarom regelmatig via de website in te loggen om alle informatie in te kunnen zien.***

Als u gebruik wilt maken van de app, gaat u naar de appstore van uw smartphone en/of tablet (Apple iOS: App Store; Android: Google Play Store) en zoekt u op SOMtoday.

Na installatie kan de app opgestart worden en kunt u zich aanmelden:

- ➔ Vul uw SOMtoday-gebruikersnaam en wachtwoord in in de eerste twee invulvelden.
- ➔ Type in het invulveld **Schoolnaam** in: *Antoniuscollege Gouda*.

## 7. HULP NODIG?

Mocht u hulp nodig hebben bij het gebruik van SOMtoday of heeft u vragen, dan kunt u zich wenden tot de mentor van uw kind.